

＼ 家族の安否確認をスムーズに ／

防災カード

家族全員に防災カードを渡しましょう！
これで安否確認、避難所集合がしやすくなります。

A4 100%で印刷をしてください
B8のカード入れサイズです。

1枚目

災害用伝言ダイヤル171

 **171** にかける

録音の場合

1 を押す

再生の場合

2 を押す

↓

を入力

1 を押す

2 を押す

メッセージを
録音

メッセージを
再生

2枚目


一時避難場所

 災害時に避難が必要な場合、一時避難し身の安全を確保する場所。又は地域で一時集合して安否確認等を行う場所

自宅近く

職場近く

避難所

 危険がなくなるまで一定期間滞在、又は災害により自宅へ戻れなくなった被災者等が一時的に滞在する施設


自宅近く

職場近く




公衆電話の使い方
防災カード

公衆電話の使い方

 ・受話器をあげて**無音**だったら10円玉、もしくは100円玉を入れてから**171**と打つ
・受話器をあげて**ツ-**と音がしたらそのまま**171**と打つ

災害用伝言ダイヤル171

 **171** にかける

録音の場合

1 を押す

1 を押す

メッセージを
録音

再生の場合

2 を押す

2 を押す

メッセージを
再生

↓

を入力

一時避難場所

 災害時に避難が必要な場合、一時避難し身の安全を確保する場所。又は地域で一時集合して安否確認等を行う場所

自宅近く

職場近く

避難所

 危険がなくなるまで一定期間滞在、又は災害により自宅へ戻れなくなった被災者等が一時的に滞在する施設

自宅近く

職場近く

子供用

防災カード

家族全員に防災カードを渡しましょう！
これで安否確認、避難所集合がしやすくなります。

A4 100%で印刷をしてください
B8のカード入れサイズです。

1枚目

さいがいようでんごん
災害用伝言ダイヤル171

 **171** にかける

ろくおん ばあい
録音の場合

1 おを押す

さいせい ばあい
再生の場合

2 を押す

にゆうりよく
を入力

1 おを押す

2 おを押す

メッセージを
ろくおん
録音

メッセージを
さいせい
再生

2枚目

いちじひなんぼしよ
一時避難場所

 おおきな じしん はっせい
大きな地震が発生したら、グラウンドや公園
い み あんぜん ま
に行き、身の安全を守りましょう。

.....

じたくちか
自宅近く

.....

がっこうちか
学校近く

.....

ひなんじよ
避難所

 いえ かえ いえ きげん
家に帰れない、家に危険があるときは、
ひなんじよ
避難所にいきましょう。

.....


じたくちか
自宅近く

.....


がっこうちか
学校近く

.....

こうしゅうでんわ つか かた
公衆電話の使い方

 ・受話器をあげて**無音**だったら10円玉、
もしくは100円玉を入れてから**171**と打つ
・受話器をあげて**ツ**と音がしたら
そのまま**171**と打つ

さいがいようでんごん
災害用伝言ダイヤル171

 **171** にかける

ろくおん ばあい
録音の場合

1 おを押す

さいせい ばあい
再生の場合

2 を押す

を入力


1 おを押す

2 おを押す

メッセージを
ろくおん
録音

メッセージを
さいせい
再生

いちじひなんぼしよ
一時避難場所

 おおきな じしん はっせい
大きな地震が発生したら、グラウンドや公園
い み あんぜん ま
に行き、身の安全を守りましょう。

.....

じたくちか
自宅近く

.....

がっこうちか
学校近く

.....

ひなんじよ
避難所

 いえ かえ いえ きげん
家に帰れない、家に危険があるときは、
ひなんじよ
避難所にいきましょう。

.....

じたくちか
自宅近く

.....

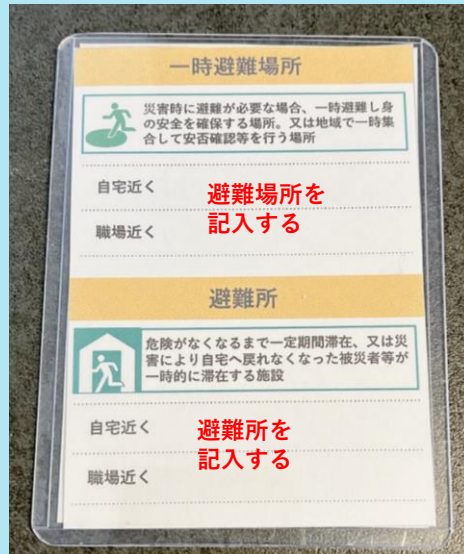
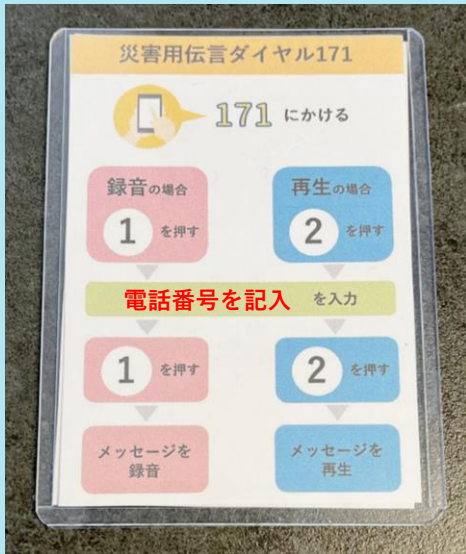
がっこうちか
学校近く

.....

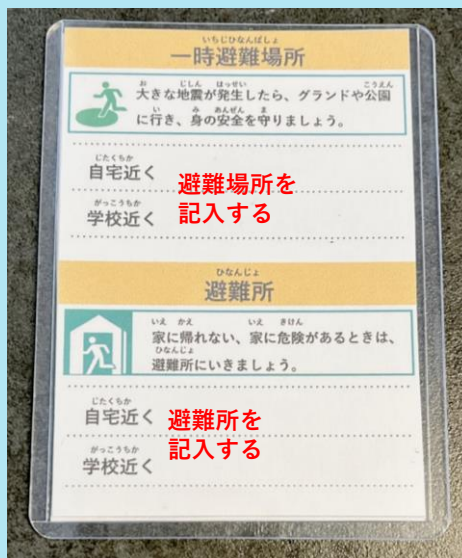
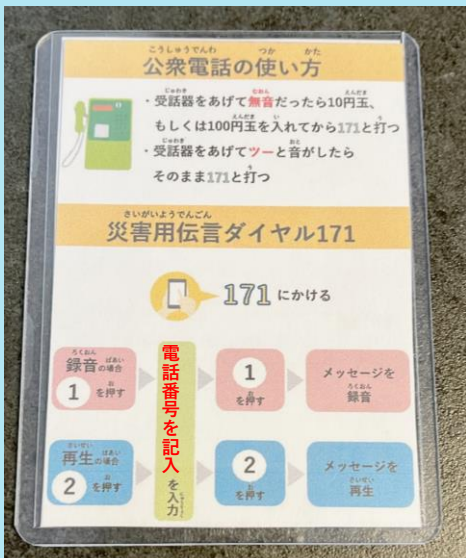
スマホを持っていないお子さん向けの
防災カード



100均に売っている
B8のカードケースに
入るサイズです。



カードケースの
裏表に防災カードを
入れます。



子供用には
ふりがなをふって
います。